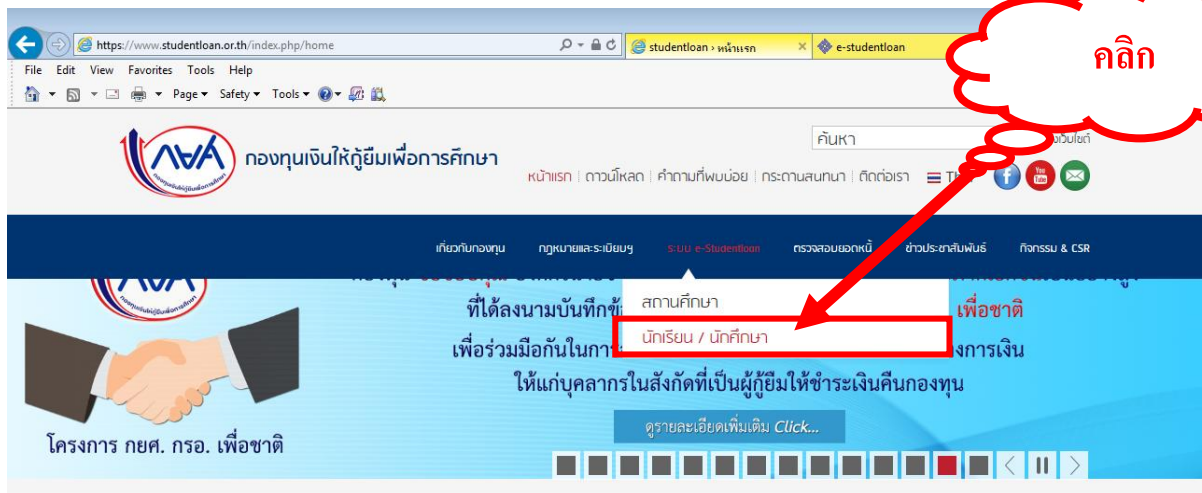
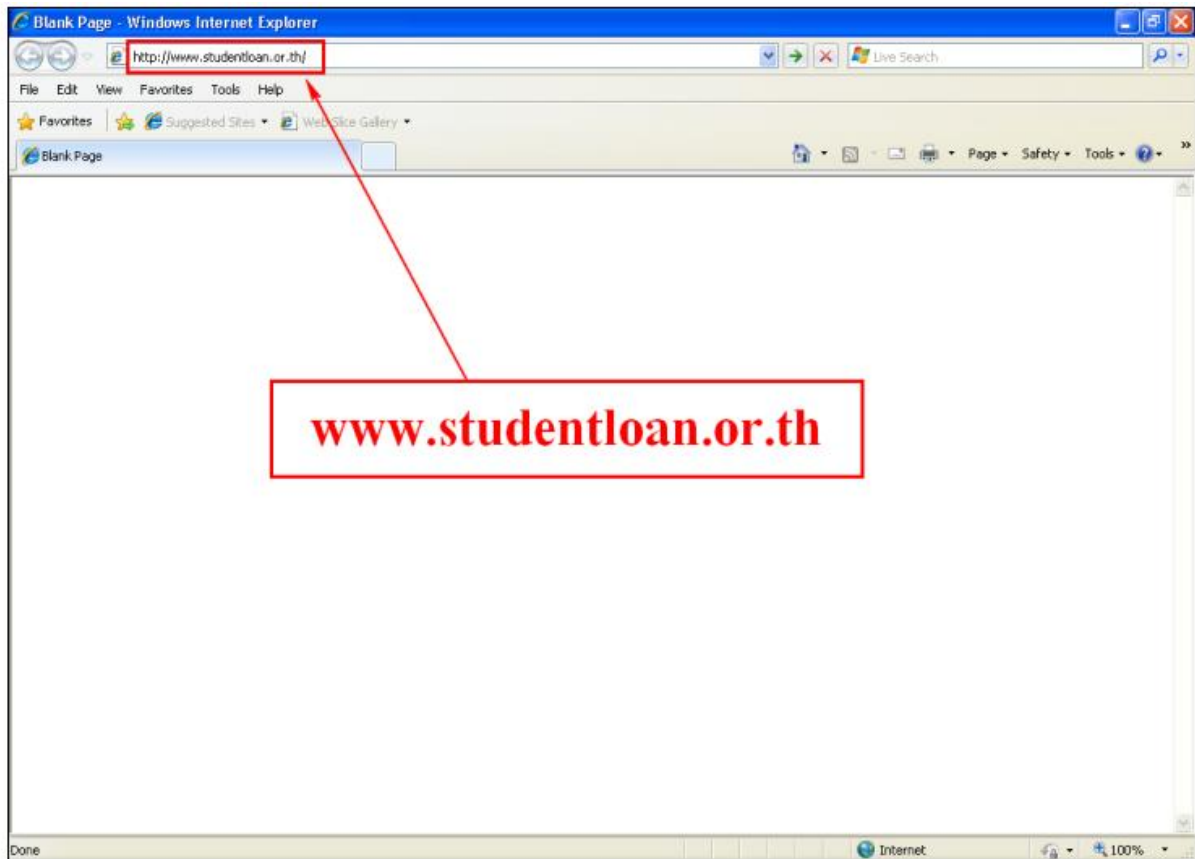


ขั้นตอนการขอรหัสผ่านสำหรับผู้กู้ยืมรายใหม่




การกู้ยืม

กำหนดการให้กู้ยืม ขอบเขตการให้กู้ยืม คุณสมบัติของผู้กู้ยืม/ผู้จำประกัน ผู้รับรองรายได้ครอบครัว ขั้นตอนการกู้ยืม การกู้ยืม กยศ./กรอ.



การชำระหนี้

ผู้กู้ยืมเงินมีหน้าที่ชำระเงินคืนกองทุนฯ หลีกพ้นจากการชำระหนี้ วิธีนับระยะเวลาการครบกำหนดชำระหนี้ อัตราการผ่อนชำระ: ช่องทางการชำระหนี้



สถานศึกษา

การเข้าร่วมดำเนินงานกองทุนฯ การเตรียมการและคัดเลือกผู้กู้ยืม การสร้างจิตสำนึกให้ผู้กู้ยืมเงิน การส่งคืนเงินกู้ยืมที่ได้ผ่านระบบ e-Audit



ศึขยืมทำ กยศ.

กยศ. ได้จัดตั้งชมรมศึขยืมทำ กยศ. ราวใจพัฒนาสังคม ภายใต้ชื่อเล่น "ศึขยืมทำ กยศ. เครือข่ายสัมพันธ์ สร้างสรรค์เพื่อส่วนรวม ทบอบแทน คุณสังคม"

ยินดีต้อนรับสู่ระบบ e-Studentloan สำหรับผู้กู้ กยศ. และ กรอ

กองทุนเงินให้กู้ยืมเพื่อการศึกษา มุ่งสร้างโอกาสทางการศึกษาโดยสนับสนุนค่าเล่าเรียน ค่าใช้จ่ายที่เกี่ยวข้องกับการศึกษา และ ค่าครองชีพ แก่นักเรียน นักศึกษาที่มีความจำเป็นตั้งแต่ระดับมัธยมศึกษาตอนปลายสายสามัญ และสายอาชีพ อาชีวศึกษา และอุดมศึกษา โดยไม่คิดดอกเบี้ยระหว่างศึกษาอยู่ และจะต้องชำระเงินคืนหลังจากจบการศึกษาแล้ว 2 ปี โดยกองทุนฯ จะคิดอัตราดอกเบี้ยร้อยละ 1 ต่อปี ระยะเวลาผ่อนชำระคืนทั้งสิ้นไม่เกิน 15 ปี

คำแนะนำ:

ระบบ e-Studentloan มีมาตรการเพื่อป้องกันข้อมูลส่วนบุคคลจึงขอให้ท่านได้ศึกษาและปฏิบัติตามขั้นตอนตามลำดับ

- ท่านต้องลงทะเบียนและรับรหัสผ่านในการเข้าสู่ระบบ
- ท่านต้องให้ข้อมูลบุคคลที่เป็นความจริงตรงกับข้อมูลที่สำนักงานทะเบียนราษฎร์ ระบบจะตรวจสอบข้อมูลบุคคลของท่านกับสำนักงานทะเบียนราษฎร์หากไม่ตรงกันท่านจะไม่สามารถยื่นคำขอกู้ผ่านระบบได้
- ท่านควรเป็นผู้ทำการกรอกข้อมูลขึ้นตอนด้วยตัวเอง และ รักษาห้สผ่านในการเข้าสู่ระบบไว้เป็นความลับเพื่อป้องกันการแอบอ้างการเข้าสู่ระบบ
- ท่านควรใช้โปรแกรม Internet Explorer Version 8, 10 และ 11 เท่านั้น ในการเข้าสู่ระบบ
- การตั้งค่าเพิ่มเติมสำหรับผู้ใช้ Internet Explorer Version 10 และ 11
- ท่านต้องมี E-mail ที่เป็นของตนเองเพื่อใช้สำหรับรับรหัสการยืนยันตัวตน (OTP) ในขั้นตอนลงทะเบียนยืนยันขอรหัสผ่าน และ ขั้นตอนยืนยันความประสงค์ขอกู้ยืมเงิน **NEW**



ตรวจสอบผลการโอนเงินและยอดหนี้ **ลงทะเบียนขอรหัสผ่าน** ผู้ที่มีรหัสผ่านแล้ว

* ผู้ขอกู้ที่ได้รับรหัสผ่านแล้ว ให้กดปุ่ม "ผู้ที่มีรหัสผ่านแล้ว" เพื่อทำการ Login เข้าสู่ระบบ

: กรุณากรอกข้อมูลบุคคลของท่าน :

เลขประจำตัวประชาชน *

ชื่อ * (ไม่ต้องระบุตำแหน่งหน้าชื่อ)

นามสกุล *

วันเดือนปีเกิด * (ตัวอย่าง 1 กุมภาพันธ์ 2530 โทร 01022530)

E-mail *

เบอร์โทรศัพท์มือถือ

กรอกข้อมูลให้ครบ >>>
คลิกที่ปุ่ม ลงทะเบียน

โปรดตรวจสอบความถูกต้องของข้อมูล ก่อนยืนยันการลงทะเบียน

[กลับสู่หน้าแรก](#) [ลงทะเบียน](#)

e-Studentloan
กองทุนเงินให้กู้ยืมเพื่อการศึกษา

กรุณากรอกข้อมูลรหัสผ่าน :

ระบวรหัสผ่าน : ข้บันทึกตัวเลข/ตัวอักษร

ยืนยันรหัสผ่าน :

กรุณากรอกข้อมูลคำถามกันลี้มรหัสผ่าน :

คำถามกันลี้มรหัสผ่าน : *

คำตอบ :

กำหนดรหัสผ่าน >>>
ยืนยันรหัสอีกครั้ง
เลือกคำถามกันลี้มรหัส
และพิมพ์คำตอบ
แล้วคลิกที่ปุ่ม ตกลง

ข้อมูลบุคคลของท่าน :

เลขประจำตัวประชาชน : * 3-1042-00064-XX-X

ชื่อ : * ทดสอบ

นามสกุล : * รมบงาน

วันเดือนปีเกิด : * 29/10/2524 (ตัวอย่าง 1 กุมภาพันธ์ 2530 ใส่ 01022530)

อีเมลล์ : TestXXX@studentloan.or.th

โปรดตรวจสอบความถูกต้องของข้อมูลอีกครั้ง ก่อนยืนยันการลงทะเบียน

ตรวจสอบความถูกต้อง
แล้วแล้วกดปุ่ม ยืนยัน
การลงทะเบียน

แบบกรอกข้อมูลการลงทะเบียนขอรหัสผ่านล่วงหน้า :

ปีการศึกษา *

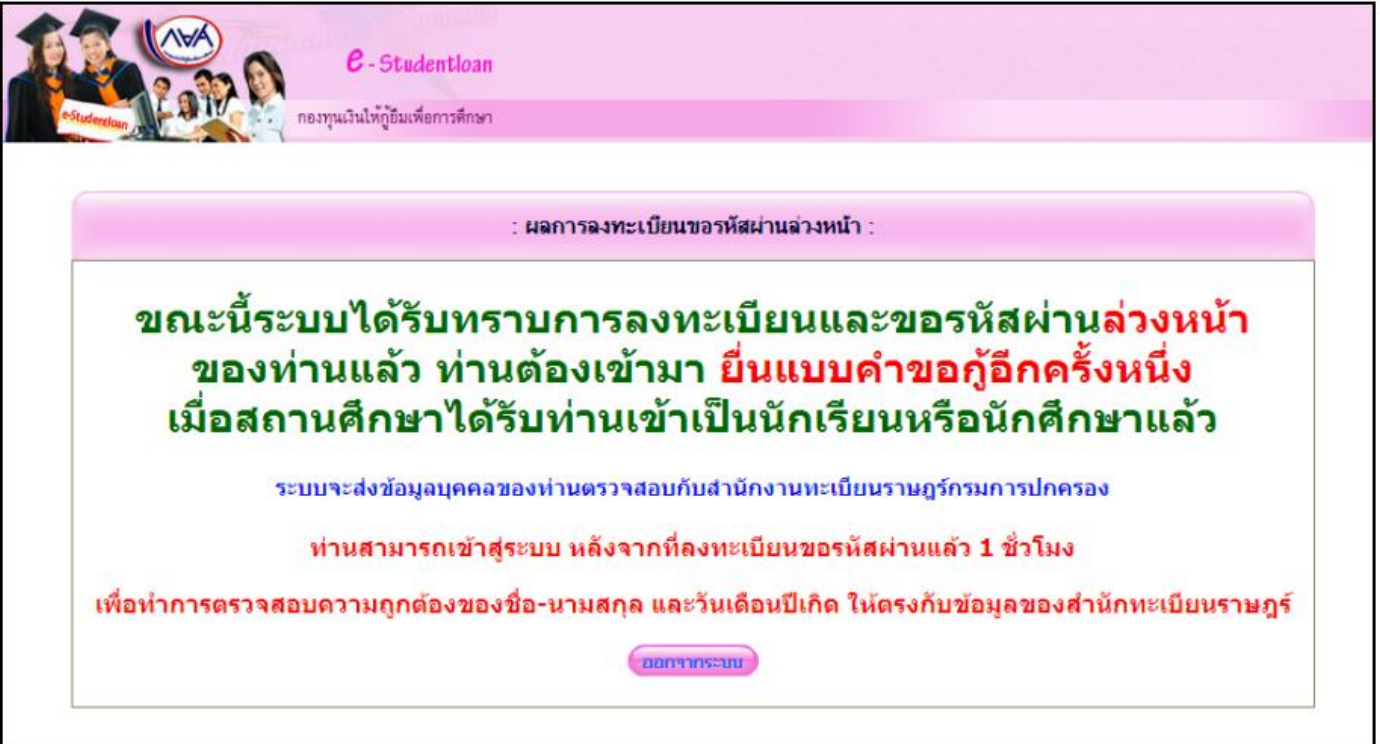
ระดับการศึกษาที่ต้องการยื่นขอ *

ชั้นปีที่ขอยื่นขอ *

โปรดตรวจสอบความถูกต้องของข้อมูลอีกครั้ง ก่อนยืนยันการลงทะเบียน

คลิกปุ่ม ยืนยันการลงทะเบียน

เลือกปีการศึกษา
ระดับการศึกษา
ชั้นปีที่ขู่



รูปจอภาพ SLFMENU-0001-7

จากรูปจอภาพที่ SLFMENU-0001-7 ระบบจะแสดงข้อความแจ้งผลว่าผู้กู้ยืมได้ดำเนินการลงทะเบียนขอรับสินเชื่อเรียบร้อยแล้ว โดยระบบจะทำการส่งข้อมูลบุคคลของผู้กู้ยืมตรวจสอบความถูกต้องกับสำนักทะเบียนราษฎรกรมการปกครอง เพื่อทำการตรวจสอบความถูกต้องของข้อมูลบุคคล โดยผู้กู้ยืมจะต้องทำการเข้าสู่ระบบ e-Studentloan อีกครั้งในวันถัดไป เพื่อดำเนินการยืนยันแบบคำขอกู้ยืมในขั้นตอนต่อไป